

# Alphabet City

## The Alphabet

### 一、圖書簡介

教學重點：Alphabetic principle

適用年段：低年段

作者 Author：Stephen T. Johnson

繪圖者 Illustrator：Stephen T. Johnson

出版者 Publisher：Penguin USA

主題 Subject：The alphabet

要旨 Main Idea / Theme：26 capital letters of the alphabet

背景場合 Setting：The city

英文大意：This is a wordless book depicting scenes of urban life. Each picture cleverly depicts each letter of the alphabet.

中文大意：本書為無字書，利用圖片紀錄了從城市街景中發現英文字母的趣味。

### 二、閱讀前提問設計與參考答案

(T 代表老師 S 代表學生，若學生無法回答，由老師引導或示範。)

T Look at the cover. What do you see?

01 S I see a yellow roadblock by the roadside.

📌 補充說明：請看封面，封面是一個黃色的路障，旁邊是修馬路的工地。

T Look again. What does the roadblock look like?

02 S It's like a letter A.

📌 補充說明：仔細看看，封面上的路障像什麼呢？是不是像是個英文字母 A？

T Let's take a look at the title *Alphabet City*, what does it mean? Can you make a guess?

03 S It's about the alphabet, the ABCs.

📌 補充說明：讓我們來看看書名「Alphabet City」，這是什麼意思？你可以猜猜看嗎？

T What's the meaning of the word "city"?

04 S The place where many people live together.

T 補充說明：「City」又是什麼意思？我們住的地方就稱為城市。城市裡有很多的房子、人和車子。

T Do many letters live in the Alphabet City? Where are they? Let's go finding them.

05 S Yes.

T 補充說明：「字母城市」(Alphabet City) 是不是住了很多字母的城市呢？它們都住在城市的那個角落呢？讓我們來找找看囉！

### 三、閱讀中提問設計與參考答案

T Look at this page (points at the letter B page). What do you see?

S I see many flights of stairs. 看到很多樓梯。

T Where are the stairs?

01 S They are at the back doors of a building. 樓梯在建築物的後門。

S What do the stairs look like? What do you see between the stairs? Anything that is related to the title of this book *Alphabet City*? 樓梯看起來像什麼？有沒有看出來在樓梯之間有什麼特別的東西？跟本書的書名有關的東西呢？

T I can see letter B!

02 T Can you show me where the letter B is? (請小朋友出來描出看到的字母 B。)

S (Trace letter B on the page.)

T Look at the other page (points at the letter C page). Where is it?

S .....

03 T It's the tower of a cathedral. 教堂的尖塔。Can you find any letter on this picture?

S I can find the letter C.

T Great. Come out and show me where the letter C is.

S (Trace letter C on the page.)

(T Now where is it?( 為了避免孩子只依照字母的順序說出圖中的字母，而沒有仔細的尋找可能的字母，從字母 D 頁開始，老師可以隨意翻到任何一頁，讓小朋友認真猜猜看到底圖中出現的是什麼字母。)

(S 廣告看板。)

04 (T What letter can you find on this page? ( 老師翻到字母 I 那頁。)

(S The letter I.

(T Can you come out to show us the letter I? ( 老師請學生描出 I 的位置。)

(S (Trace letter I on the page.)

(T Make a guess. What will be the next letter? And where can you find it?  
猜猜看下個字母是什麼？它可能出現在什麼地方呢？

( 老師隨意翻頁，例如翻到字母 P。)

(S 樓梯的把手，看到了 letter P.

(T Do you remember what letters we have found? ( 老師暫停找新字母活動，全班一起複習剛剛找到的字母。)

(S Letters A, B, C, I and P.

(T There are some more letters in the alphabet. Where are they? Can you find them out from the book? 還有很多字母沒有出現，大家可以幫忙找出來嗎？

(S Yes!

06 (T O.K. Anyone would like to turn the page? ( 老師輪流邀請孩子出來當翻書人，隨意翻頁讓其他小朋友猜。)

(S ( 孩子翻開其中一頁，如字母 Q 頁。)

(T Where is it? What letter can you see?

(S 火車的輪子。字母 Q。

( 接下來老師輪流邀請孩子當翻書人，問類似的問題，直到找完所有的字母為止。期間可以暫停，幫孩子複習已經找出來的字母，如把字母寫在黑板上，讓孩子更容易猜測其餘的字母。)

## 四、閱讀後提問設計與參考答案


- 01 T Do you remember the title of this book? 你還記得這本書的書名嗎?  
S Alphabet City.
- 02 T Now can you find the relation between the alphabet and a city? 有沒有發現字母和城市的關係呢?  
S We can find the alphabet in a city!
- 03 T Great! Can you give me some examples from the book? 可以給我一些書中的例子嗎?  
S 在地磚和落葉裡找到字母 R。(孩子依書中內容隨意舉例回答。)
- 04 T What is the easiest letter to be found? Why? 那一個字母最容易找? 為什麼?  
S Letter A. 封面上已經介紹過了。(孩子依自己的想法回答。)
- 05 T What is the most difficult letter to be found? 那一個字母最難找? 為什麼?  
S Letter L. 看不出字母的樣子。(孩子依自己的想法回答。)
- 06 T Which letter and place you like best? Why? 最喜歡那個字母和地點? 為什麼?  
S (孩子依自己的想法回答。)  
最後老師按照字母順序再呈現圖片給孩子看, 讓大家一起複習所有字母和出現的地點。

Class \_\_\_\_\_ Number \_\_\_\_\_ Name \_\_\_\_\_

## Read and Find


從書中的圖片找出正確的字母

01



雪地上的椅子上發現什麼字母？


06



交通燈號誌上可以發現什麼字母？

04

建築物外的逃生梯上是什麼字母？




02

隱藏在落葉下街磚裡是什麼字母？




07

花園裡又可以找到什麼字母？



05



在樓梯扶手上又發現了什麼字母？

03



整排電燈柱子裡發現了什麼字母？

08

教堂尖塔上的裝飾花窗裡隱藏了什麼字母？




Class \_\_\_\_\_ Number \_\_\_\_\_ Name \_\_\_\_\_

畫一畫

你可以從日常生活中找到那些英文字母呢？畫畫看，記得把字母的形狀特別描出來。（也可以剪貼圖片或照片喔！）

我在..... (地點或物品) 找到字母.....  
如下圖：



我在..... (地點或物品) 找到字母.....  
如下圖：

